

# 写真資料

## 【凡例】

- 写真のすぐ横に記されている番号は本写真集の中での通し番号であり、ゴシック字体の写真説明のあとに [ ] 内で示した番号が、その写真の日本常民文化研究所での目録番号になる（なお、これまでのCOEプロジェクトにおいて刊行された諸論考に使われた「濫澤写真」において、研究所の番号として表記されたもののなかには暫定的番号を付したものがある。本書の目録番号が正規のものになる）。
- 通し番号に続く写真の説明文は、原則として「濫澤写真」の貼られている台紙に記載された説明文に基づいて本書の作成にあたって編んだものになる。台紙の説明文のつけかたは一律ではなく、貼り紙や付箋で追記のあるものもあり、また「16 屋内」の章の写真のように写真の周囲に矢印を記しての表記もある。これらをすべてひらっての写真説明ではなく、最も主要な部分のみを記した例もある。なお、説明文の記載がないものは活字を明朝体にかえ、行をあらためて「説明文の記載なし」と記している。編者の注も同様に明朝体にし、ゴシック体の写真説明文から一行おいて※をつけ示している。
- 地名などにふられたルビも、多くは字の下につけられていたのだが、本書では字の上に移しており、また消し字の部分は、原則としてその旨示すのではなくそこを省略して文をつないでいる。また、あきらかに誤字と思われるものは訂正した（たとえば「運般」→「運搬」）。
- 説明文の中には、現在用いられない不適切な表記もあるのだが、この説明文が記されたと思われる時期（おそらく1930年代後半）を考えてそのままにしている（たとえば<sup>おおぞ</sup>大字や集落を意味する「部落」という表現）。
- □は判読不能の字を示している。
- 漢字の旧字を一部新しい表記にかえている。
- 上記の諸作業において、木村房子、羽毛田智幸、小林光一郎の三方の協力を得た。

# 1 喜界島の人々

The People of Kikai Island



写真1 子供（於阿伝）昭11.4  
[目録番号：ア-3-42]



写真2 竹馬（其の二）  
[目録番号：写真類1-14-41]

※目録番号：ア-3-43の写真では同じく竹馬の子供達を写したもの（こちらはプレていて子供達の体も画面から切れている）には「竹馬に乗る子供（竹馬の事をサンギといふ）（於阿伝）（其の一）昭.11.4」との説明文がある。



写真3 正月の小供（花良治）  
[目録番号：ア-2-24]



写真4 島の子供(目白籠)  
喜界村川嶺  
[目録番号：ア-5-33]



写真5 <sup>しめばた</sup> 締機 大島紬の原糸に模様をつける為の機  
於阿伝 昭11.4 [目録番号：写真類1-14-42]




写真6 サンバラ造り(其の一) 川嶺村  
竹工富友爺(87才) 昭11.3.7  
[目録番号：写真類1-14-39]



写真7 サンバラ造り (其の二)  
[目録番号: ア-3-38]



写真8 荒籠 (aradiru:) 造り 於蒲生村 昭11.4 [目録番号: ア-3-39]



写真9 [目録番号: ア-3-11]  
説明文の記載なし

※帆をかついで家にもどる漁民で、一人は自転車を引いているところから、糸満の漁民ではなく地元喜界島の人であろう。




写真10 海苔摘 昭11.3 池地  
[目録番号：ア-3-21]



写真11 道普請（阿伝）  
[目録番号：ア-5-13]



写真12 阿伝処女会員（第二部会員）  
全会員は約六十人位あり 昭11.4  
[目録番号：ア-1-2]



写真13 青年処女の美化作業（阿伝）  
 於阿伝小学校 昭11.4  
 [目録番号：ア-3-41]

## 2 一年の行事から その1 1月

The Annual Events on the Island 1 January



写真14 正月の床飾（阿伝） [目録番号：写真類1-14-10]



写真15 正月床飾（阿伝）  
 [目録番号：ア-2-3]




写真16 正月の先祖棚の飾り (阿伝)  
[目録番号：写真類1-14-9]




写真17 オーバリ (喜界村湾) 昭11.1  
[目録番号：写真類1-14-17]




写真18 氏神様 (或ハ金山様カ) 昭11.1 (喜界村中里)  
[目録番号：写真類1-14-18]



写真19 正月の墓（オーバリを掛けてある）  
[目録番号：写真類1-14-13]




写真20 正月の門飾り（阿伝、岩倉宅）[目録番号：ア-2-4]




写真21 正月の機飾 小き餅を吊り下げる  
[目録番号：写真類1-14-11]





写真22 正月の農具飾り  
[目録番号：写真類1-14-12]




写真23 板付舟に松を立てたもの 喜界村湾  
坂峯 昭11.1 [目録番号：写真類1-14-20]



写真24 年祝（中央の餅は白髪餅）  
[目録番号：写真類1-14-8]



写真25 二十八夜様 (一月、八月の両度)  
[目録番号：ア-2-7]

### 3 一年の行事から その2 3月

The Annual Events on the Island 2 March



写真26 三月三日の芋餅搗 <sup>ウムムッチー</sup> 其の一 昭11.3.25  
(旧三月三日) 早町村阿伝 [目録番号：ア-2-20]

写真27 三月三日のウムムッチー ウムは田の芋、  
ムッチーは餅 製法、ウムの皮を取り、麦粉と黒砂糖  
を混ぜて搗く 昭11.3.25 阿伝  
[目録番号：写真類1-14-23]






写真28 子供の釣 昭11.3 阿伝  
[目録番号：ア-3-24]



写真29 三月三日の汐干狩 昭11.3.25  
阿伝 [目録番号：ア-3-23]

## 4 一年の行事から その3 6月

The Annual Events on the Island 3 June



写真30 [目録番号：ア-1-26]  
説明文の記載なし

※この写真30から写真40までは阿伝、末吉神社のドンガンドー（六月灯）関係の写真



写真31 [目録番号：ア-1-25]  
説明文の記載なし



写真32 [目録番号：ア-1-20]  
説明文の記載なし



写真33 赤飯を配る処  
[目録番号：ア-1-28]



写真34 神主が御札を配る処  
[目録番号：ア-1-29]



写真35 氏子の座順を示す  
[目録番号：ア-1-19]



写真36 会食 [目録番号：ア-1-4]



写真37 神苑の会食 [目録番号：ア-1-5]



写真38 子供の会食 [目録番号：ア-1-30]




写真39-1、2 六月燈（旧暦六月八日）の子供料理  
[目録番号：写真類1-14-4]

※左の写真は右の写真のように台紙に貼られていて、その台紙には右の  
写真で示すように説明の書込みがある。






写真40 末吉神社神楽道具 昭11.8.6  
[目録番号：写真類1-14-2]

## 5 一年の行事から その4 たなばた

The Annual Events on the Island 4 Tanabata




写真41 棚機 [目録番号：ア-3-10]



写真42 棚機 於 喜界村湾 昭  
11.8.23 (旧7.7) [目録番号：ア-2-13]



写真43 墓場の柵機 [目録番号：写真類1-14-16]




写真44 墓場の柵機 於手久津久  
昭11.8.24 [目録番号：ア-2-12]

## 6 一年の行事から その5 盆

The Annual Events on the Island 5 The Bon Festival



写真45 夕涼み（盆の十四日の夜） 於  
阿伝 昭11.8.30  
[目録番号：写真類1-14-15]





写真46 夕涼み  
[目録番号：ア-2-11]




写真47 盆送りの夜の墓場 於阿伝石原墓地  
昭11.8.31 [目録番号：写真類1-14-14]




写真48 盆どうろう [目録番号：ア-2-8]